

어린이의 꿈을 그려주는 AI 캐리커처 체험 프로그램 사립유치원 운영 제안

입학식부터 졸업식까지 — 아이는 꿈을, 학부모는 추억을, 원은 차별화된 교육 프로그램을 얻는 AI 체험 콘텐츠

🎁 AI 무료 체험

🖨️ 즉석 인쇄 지원

📅 연중 행사 적용 가능

👶 미취학 아동 최적화

TO

유치원장 · 원감 귀하

서비스

나의 꿈 캐리커처 (Dream Caricature)

FROM

위지스 (wizice100@wizice.com)

레퍼런스

2026 광명시 어린이날 본 부스 운영

안녕하세요, 원장·원감 선생님.

위지스는 "한 단어 꿈으로 나만의 캐릭터를 만드는" AI 캐리커처 서비스

fit.wizice.com을 운영하며, 2026년 5월 광명시 어린이날 행사에서 본 부스를 성공적으로 운영했습니다. 유치원의 입학식 · 어린이날 행사 · 여름방학 이벤트 · 학예회 · 졸업식에 똑같이 적용해, 아이는 자신의 꿈이 담긴 캐릭터를 받고, AI를 처음 직접 다뤄보며, 가족은 유치원과 함께한 소중한 순간을 기념하는 체험 프로그램을 제안드립니다.

01 한 줄 요약

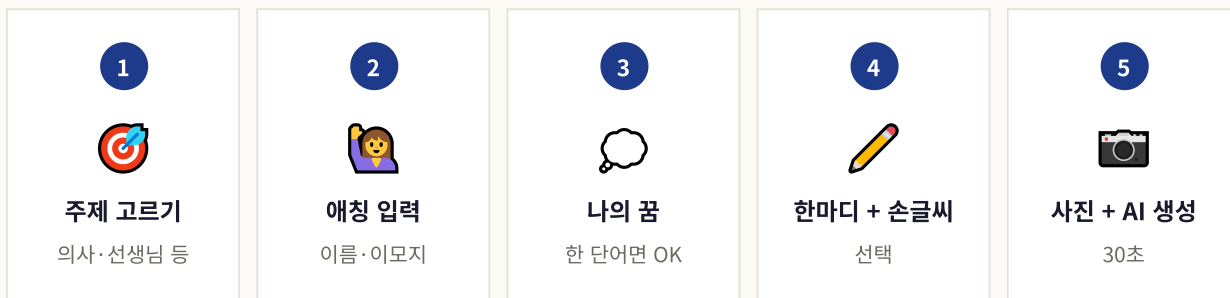
THE CORE

"내가 꿈꾸는 모습"을 AI가 그려주는 아이의 첫 번째 AI 활용 체험

이름과 꿈 한 단어 — "의사", "선생님", "공주님" — 만 입력하면 AI가 30초 안에 그 모습이 된 자기 캐릭터를 그려줍니다. **결과물은 무료로 받고, 원하면 컬러 인쇄까지 현장에서 즉시 수령합니다.** 단순 체험을 넘어서 **AI 시대 핵심 역량인 "프롬프트 사고"**를 유치원 아이들이 놀이로 자연스럽게 경험합니다.

02 5단계 체험 흐름 (약 2분)

아이 본인 또는 보호자 휴대폰으로 부스 QR을 스캔하면 5단계 워저드가 시작됩니다.



* 사진·한마디·손글씨는 모두 **선택 사항**입니다. 한 단어 꿈만으로도 결과물을 받을 수 있어, 미취학 아동도 선생님·보호자 도움으로 누구나 참여할 수 있습니다.

03 어린이에게 드리는 가치

본 프로그램의 핵심은 "**두 가지를 한 번에**" 입니다 — ① 자신의 꿈을 시각화한 나만의 결과물, ② AI 시대의 첫 활용 경험.



꿈을 그림으로 만나는 경험

"나는 선생님이 될 거야"라는 추상적인 꿈이 — 교단 앞에 서 있는 자기 모습으로 구체화됩니다. 이 시각화 경험은 아이의 자기 이미지·진로 의식에 강하게 각인됩니다.



AI 활용법의 첫 경험

"한 단어를 잘 정하면 AI가 좋은 결과를 만든다"는 **프롬프트 사고**를 놀이로 체득합니다. 유치원에서 가르치기 어려운 AI 시대 핵심 역량을 자연스럽게 습득합니다.



건강한 디지털 사용

스마트폰을 단순 소비 도구가 아닌 **창작 도구**로 사용하는 경험. 결과물을 만들어내는 능동적 사용은 부모 눈에도 교육적으로 느껴집니다.



가족과 함께 만든 추억

아이의 꿈 입력·사진 촬영·결과 감상을 보호자와 함께 진행. 인쇄물·디지털 이미지로 기념하는 **유치원 행사의 소중한 기록**이 됩니다.

04 AI 활용법, 어떻게 익히게 되나요?

본 체험은 "AI 교육 강의"가 아닌 "AI 사용 경험"입니다. 체험 흐름 안에서 다음 3가지 핵심 개념을 자연스럽게 익히게 됩니다.

STEP 1 · 입력

한 단어가 결과를 바꾼다

"의사" vs "화가" — 같은 사진에 다른 한 단어를 넣으면 결과가 완전히 달라지는 것을 눈으로 확인합니다. "AI에게 무엇을 부탁하느냐"가 결과를 결정한다는 가장 중요한 원리를 체득합니다.

STEP 2 · 이해

AI는 이렇게 이해했어요

꿈을 입력하면 화면에 "AI는 이 꿈을 어떤 배경·복장·분위기로 이해했는지"를 먼저 보여줍니다. 아이는 자신의 단어가 AI 머릿속에서 어떻게 그림으로 바뀌는지를 한눈에 봅니다.

STEP 3 · 검증

AI도 틀릴 수 있다

결과가 기대와 다르면 다시 입력해 비교해봅니다. "AI가 만든 결과는 정답이 아니라 제안이며, 선택은 사람의 몫"이라는 AI 리터러시의 첫걸음을 놀이로 경험합니다.

AI 법 고지. 본 서비스는 AI를 활용하여 이미지를 생성합니다. 모든 결과 이미지·인쇄물에 해당 고지가 표시되며, 미성년자 이용 시 보호자 동의 절차를 따릅니다.

05 결과물 — AI 무료 체험 + 흑백·컬러 인쇄 모두 지원

기본 체험은 무료이며, 원의 행사 예산·방침에 따라 컬러 인쇄까지 현장 제공하는 방식으로 운영할 수 있습니다.

ALWAYS FREE

AI 결과 디지털 이미지

보호자 휴대폰에 즉시 저장 · 카카오톡·인스타 공유. 무조건 무료이며, 다른 꿈으로 재시도할 수 있습니다.

FREE ON-SITE

흑백 즉석 인쇄

현장 부스에서 흑백 인쇄물 무료 수령. 작품 하단에 행사명·원 이름이 함께 인쇄되어, 가정으로 가져가는 동안 자연 홍보가 됩니다.

NOW SUPPORTED

컬러 고품질 인쇄

원 협의 시 컬러 인쇄까지 현장 무료 수령 가능. 엽서·스티커·미니 액자 등 결과물 형태도 행사 성격에 맞춰 선택할 수 있습니다.

* 컬러 인쇄 비용은 운영 패키지에 포함되며, 원아 수·행사 규모에 맞춰 협의 산정됩니다.

06 ★ 핵심 기능 — 손으로 그린 그림이 색칠 도안으로

아이가 종이에 이름과 얼굴을 직접 그리면, AI가 그 손그림을 분석해 아이의 꿈 직업이 담긴 멋진 색칠 도안으로 자동 변환합니다. 완성된 도안은 원에 설치된 프린터로 바로 인쇄 — 아이가 그 자리에서 받아 색칠할 수 있습니다.



STEP 1

아이가 손으로 그린다

종이에 자기 이름 + 얼굴을 크레파스·색연필로 자유롭게 그린다



STEP 2

AI가 색칠 도안으로 변환

손그림의 특징 + 아이 이름 + 꿈 직업을 반영한 고품질 도안 자동 생성




STEP 3

원내 프린터로 즉시 인쇄

별도 장비 없이 원에 이미 있는 프린터로 바로 출력 — 아이가 받아서 색칠

실제 사례 — "윤이나" 어린이

아래 샘플은 한 어린이가 직접 그린 그림이 AI 색칠 도안으로 변환된 실제 결과물입니다. 손그림의 모자·표정까지 반영되어 "윤이나 — 미래의 훌륭한 의사" 도안이 만들어졌습니다.



① 아이가 직접 그린 손그림

종이에 이름 "윤이나" + 얼굴 직접 그리기



Original Sketch

② AI 색칠 도안으로 자동 변환

손그림 특징을 반영한 수영하는 캐릭터 도안 생성

AI



윤이나
미래의 훌륭한 수의사

③ 이름 + 꿈 직업 반영 도안

"윤이나 - 미래의 훌륭한 수의사" 색칠 도안

AI



수의사 선생님
동물 친구들

④ 다른 스타일 도안도 가능

"수의사 선생님 동물 친구들" - 색칠 풀페이지 도안

AI

원에 프린터만 있으면 추가 장비 없이 즉시 시작

📌 필요한 것

- A4 프린터 (원에 이미 있는 것 사용)
- 인터넷 연결 (Wi-Fi OK)
- 흰 종이 (일반 복사용지)

✅ 선생님이 할 일

- 아이 그림 스마트폰 촬영 · 업로드
- 꿈 직업 선택 (드롭다운)
- 인쇄 버튼 클릭 → 프린터 출력

* 도안 생성 소요 시간: 약 20~40초 / 1인. 원아 수만큼 순차 처리하거나, 미리 일괄 생성 후 하루에 한 명씩 인쇄하는 방식도 가능합니다.

* 생성된 도안에는 아이 이름이 자동 삽입됩니다 — 세상에 하나뿐인 나만의 색칠 도안입니다.

08 운영 패키지 (예시 견적)

실제 비용은 원아 수·행사 횟수·인쇄 형태에 따라 협의 산정됩니다. 아래는 표준 패키지 3종이며, 단발 행사부터 연간 계약까지 모두 가능합니다.

LIGHT

기본 패키지 (단발 행사)

- AI 무료 체험 + 디지털 이미지
- 흑백 즉석 인쇄 무료
- 운영 인력 1~2명
- 원 로고·행사명 인쇄 노출

STANDARD · 추천

컬러 인쇄 포함 (어린이날·졸업식 표준)

- Light 전체 포함
- 컬러 인쇄 현장 무료 수령
- 운영 인력 2~3명 + 부스 설치
- 학부모 대기 시간 활용 안내
- 가족 단위 동시 참여 동선 설계

ANNUAL


연간 행사 패키지 (연 3~6회 행사)

- Standard 전체 포함
- 봄·여름·가을·겨울 시즌 스타일
- "같은 꿈, 다른 시즌" 시리즈 수집
- 입학식·어린이날·졸업식 특화 라벨
- 참여자 통계·만족도 보고서
- 행사별 테마 라벨 자유 선택

비용 산정시 고려사항

- 원아 무료 체험은 **모든 패키지 기본 보장**
- 인쇄 소모품 · 운영 인력 · AI 사용료는 **패키지 단가에 포함**

구체적 견적은 원아 수 · 행사 일정 · 인쇄 형태(스티커 / 엽서 / 미니액자) 협의 후 회신드립니다.

 **흑백 인쇄물 → 색칠 도안 활용 가능** — 인쇄된 결과물은 그 자리에서 크레파스·색연필로 직접 색칠할 수 있습니다. 아이의 손그림으로 만든 나만의 색칠 도안 기능은 § 06 핵심 기능에서 상세히 안내합니다.

09 유치원 연중 행사에 적용 가능

시즌 스타일·라벨 세트만 교체하면 **유치원의 모든 행사**에 즉시 투입 가능합니다. 한 번 도입하면 연간 스케줄 전체에 활용할 수 있습니다.

3월

입학식 · 새학기 시작

"새 친구에게 나를 소개해요" — 선생님·과학자·공주 라벨 ★ 추천

5월

어린이날 행사 · 가족 참여

의사·소방관·요리사 — 보호자 동반 참여 최적, 가족사진 함께

7월

여름방학 이벤트

서퍼·탐험가·해양생물학자 등 여름 한정 테마 라벨

9월

추석 행사 · 가을 소풍

한복 입은 나 · 떡집 주인 · 농부 등 전통 시즌 라벨

11월

학예회 · 발표회

발레리나·음악가·마술사 — 무대 위 주인공 테마

12월

크리스마스 파티

산타·눈사람·요정 — 시즌 한정 라벨로 특별한 선물

1~2월

졸업식 · 수료식

"초등학생이 되어요" — 꿈 직업 캐릭터로 기념하는 졸업 선물

수시

체험학습 · 진로 교육

100여 직업 라벨 풀세트 — 원내 진로 교육과 연계 가능

* 연 3회 이상 운영 시 Annual 패키지가 가장 효율적입니다. 행사마다 **다른 꿈으로 시리즈**를 수집하게 되어 재 참여 동기를 높입니다.

10 원과 학부모에게 드리는 가치



차별화된 AI 교육 프로그램

단순 캐릭터 그림이 아닌, AI 리터러시 교육 프로그램으로 원 홍보·입학설명회 자료로 활용할 수 있습니다.



학부모 SNS 자연 확산

결과물을 학부모가 SNS에 자발 공유 — 인쇄물·이미지 모두 원 이름·행사명이 노출됩니다.



행사 특별 기념품

입학식·졸업식에서 아이 개개인의 꿈이 담긴 맞춤 캐릭터 인쇄물은 가장 개인화된 기념품이 됩니다.



학부모 만족도 · 재등록 유도

시리즈 수집·시즌 한정 구조로, 학부모가 원 행사에 매번 적극 참여하게 만드는 동력이 됩니다.

11 다음 단계

제안에 호감이 있으시다면, 아래 순서로 가볍게 진행드리겠습니다.

- ① 본 제안서 검토 후 회신 (행사 일정·원아 수·희망 형태만 공유)
- ② 화상/방문 미팅 1회 — 부스 설치 공간·운영 인력·인쇄 형태 협의
- ③ 맞춤 견적서 + 운영 일정표 회신
- ④ 행사 1주 전 최종 시안·로고·라벨 세트 확정
- ⑤ 행사 운영 — 종료 후 참여자 통계·만족도 보고서 제공



THE ASK

첫 미팅에서는 비용·계약 이야기 없이, "우리 원 행사에 이 프로그램이 어떻게 어울릴지"만 함께 검토하시면 됩니다. 광명시 어린이날 운영 기록·실제 운영 영상도 미팅 자료로 함께 공유드립니다.

A 실제 생성 AI 꿈 이미지 샘플

2026년 5월 광명시 어린이날 행사 현장에서 실제 어린이들이 본인의 꿈으로 생성한 캐리커처입니다. 모든 이미지는 보호자 동의를 거쳐 익명·비식별 처리 후 활용했습니다.

🔍 각 이미지를 클릭하면 원본 크기로 크게 보실 수 있습니다.



경찰관

우리 동네 지킴이

과학자

호기심으로 가득한 실험실

화가

캔버스 앞 작은 거장

발레리나

무대 위 한 송이 꽃

축구선수
골을 향한 질주

요리사
가족을 행복하게 하는 한 그릇

제과제빵사
달콤한 마법사

선생님
친구들과 함께 배우는 교실

승무원

하늘을 누비는 미소

가수

모두를 노래하게 하는 무대

위 12장은 2026년 5월 광명시 어린이날 행사에서 실제 어린이가 본인의 사진과 한 단어 꿈만으로 만든 결과물의 일부입니다. 실제 운영 시에는 **의사·소방관·우주비행사·요리사·화가·과학자·가수·축구선수·선생님·발레리나·바리스타·승무원·수의사·작가·만화가·피아니스트·댄서·아나운서·크리에이터·정비사·제과제빵사·양봉가** 등 50종 이상의 직업 라벨을 사용할 수 있고, 행사 성격에 맞춰 시즌·테마 라벨을 추가할 수 있습니다.

※ 모든 샘플은 보호자 동의를 거쳤으며, 외부 배포 시에는 추가 비식별 처리(필요 시 모자이크)를 적용합니다.

※ AI 법 고지 — 본 이미지는 모두 AI를 활용하여 생성된 결과물입니다.

A-2 2026 어린이날 행사 현장 사진

2026년 5월 5일 어린이날 행사에서 실제 운영된 AI 캐리커처 체험 부스 현장입니다. 참가자 가족이 부스 QR을 스캔하고 결과물을 즉석 수령하는 전 과정이 현장에서 이루어졌습니다.



부스 전경 — "내가 주인공! 시로 꿈을 그려봐!" 현수막 · QR 가랜드 · 인쇄기 · 디스플레이 (2026. 5. 5)



참가자 가족이 결과물 수령 — 즉석 인쇄 완료 (2026. 5. 5)




행사 현장 부스 운영 전경



현장 운영 - AI 체험 부스



AI 캐리커처 실제 인쇄 결과물 8종 (당일 현장 출력)



B 운영 인프라 · 기술 사양

플랫폼	fit.wizice.com — 실제 운영 중 SaaS (별도 앱 설치 불필요)
참여자 디바이스	보호자 스마트폰 — 최신 iOS/Android 모두 지원, 카메라·갤러리 권한만 필요
부스 장비	QR 스탠드 1식 · 안내 디스플레이 1대 · 인쇄기(흑백/컬러) 각 1대 · 운영 노트북 1대
처리 능력	동시 8명 병렬 생성 · AI 1회 생성 평균 25~35초 · 인쇄 1매 약 12초
데이터 보호	참여자 사진은 행사 종료 후 즉시 폐기 · 익명 통계만 보관 · 보호자 동의 기반 운영
인쇄 형태	흑백 스티커 · 컬러 엽서(L사이즈) · 컬러 미니 액자 — 행사 성격에 맞춰 선택
운영 검증	2026-05-05 광명시 어린이날 행사 현장 실증 완료 — 운영 영상 미팅 시 공유
AI 안전	부적절 입력 자동 차단 · 미성년자 안전 가이드 적용 · AI 법 고지 모든 결과물 표기

C 자주 묻는 질문 (원장·담당교사용)

Q1. 아이가 혼자 조작할 수 있나요?

미취학 아동은 선생님·보호자 도움으로 진행합니다. 조작 단계가 간단해(화면 5번 터치) 5세 이상이면 도움 없이도 체험 가능합니다.

Q2. 학부모 동의는 어떻게 받나요?

행사 전 원에서 제공하는 사전 동의서를 활용하거나, 현장에서 보호자가 직접 진행하는 방식 모두 가능합니다. 동의서 양식은 제공드립니다.

Q3. 앱 설치나 회원가입이 필요한가요?

아니요. 부스 QR 스캔 → 보호자 휴대폰 브라우저 즉시 실행. 가입·로그인 없이 체험부터 인쇄까지 완료됩니다.

Q4. 컬러 인쇄까지 정말 무료인가요?

원과의 운영 계약 안에서 **현장 무료 수령**으로 제공됩니다. 학부모 별도 결제는 없습니다.

Q5. 결과 이미지의 저작권·초상권은 어떻게 되나요?

결과 이미지는 **참여 아동(보호자)에게 귀속**됩니다. 위지스는 익명·비식별 처리한 통계와 일부 샘플 (보호자 동의 기반)만 활용합니다.

Q6. 원내 실내 행사에서도 운영 가능한가요?

가능합니다. 전원 1구 + 인터넷(공유기 또는 LTE 라우터 동봉)만 있으면 실내·야외 어디서나 운영 가능합니다.

Q7. 졸업식·입학식 인쇄물을 기념품으로 포장할 수 있나요?

엽서봉투·미니 액자·투명 슬리브 등 포장 옵션을 추가 선택할 수 있습니다. 졸업식 기념품으로 가장 많이 요청되는 형태입니다.

CONTACT

위지스 (Wizice) — AI사업부

문의 · wizice100@wizice.com

포트폴리오 · www.wizice.com/portfolio/dream_caricature/

테스트 URL · fit.wizice.com/caricature/dream?qr=dream_1775698092393_8f8r1r

레퍼런스 · 2026 광명시 어린이날 행사 본 부스 운영 (운영 영상 별도 제공)

AI 법 고지 · 본 서비스는 AI를 활용하여 이미지를 생성합니다.